



# TRITONE SPRINT

**BIOCIPPATORE**

BIO SHREDDER • BIO BROYEUR • BIOTRITURADOR • BIOHÄCKSLER



PRODUZIONE ORARIA / PRODUCTION FOR HOUR | 3 (MC)

CODICE CODE	MOTORE ENGINE	HP	PESO WEIGHT (Kg)	Ø MAX RAMI MAX Ø BRANCHES (mm)	LAME BLADES	CONTRO LAME OPPOSITE BLADES	COLTELLI SMINUZZATORI MINCING BLADES	DIMENSIONI DIMENSIONS L x W x H (mm)	ENTRATA IMBOCCATURA TUNNEL ENTRANCE (mm)	PREZZO PRICE (€)
<b>TRISPRINT</b>	MONOFASE 230V	3	60	35	2	2	6	1300 x 580 x 1150	305 x 305	<b>980,00</b>
<b>TRISPRINT3</b>	TRIFASE 400V	3	61	40	2	2	6	1300 x 580 x 1150	305 x 305	<b>1.080,00</b>
<b>TRISPRINTGP</b>	HONDA GP 160 BENZINA - PETROL	4,8	70	40	2	2	6	1300 x 580 x 1150	305 x 305	<b>1.260,00</b>

# TRITONE ONE ELECTRIC



**BIOCIPPATORE**

BIOSHREDDER • BIOBROYEUR • BIOTRITURADOR • BIOHÄCKSLER

**ACCESSORI/OPTIONALS**



**CARRELLO TRAINO**  
SINGLE WHEEL TRAILER



**SETACCIO RAFFINATORE**  
REFINER SIEVE



**ATTACCO TRATTORINO**  
ATTACHMENT TO  
THE LAWN TRACTOR



**PRODUZIONE ORARIA / PRODUCTION FOR HOUR | 4 (MC)**

CODICE CODE	MOTORE ENGINE	HP	PESO WEIGHT (Kg)	Ø MAX RAMI MAX Ø BRANCHES (mm)	LAME BLADES	CONTRO LAME OPPOSITE BLADES	COLTELLI SMINUZZATORI MINCING BLADES	DIMENSIONI DIMENSIONS L x W x H (mm)	ENTRATA IMBOCCATURA TUNNEL ENTRANCE (mm)	PREZZO PRICE (€)
<b>TRI230</b>	MONOFASE 230V	3	90	40	2	2	8	1340 x 1050 x 1060	360 x 360	<b>1.340,00</b>
<b>TRI400</b>	TRIFASE 400V	4	92	50	2	2	8	1340 x 1050 x 1060	360 x 360	<b>1.440,00</b>



# TRITONE ONE HONDA GX200

▶ VIDEO ONLINE

**BIOCIPPATORE**

BIOSHREDDER • BIOBROYEUR • BIOTRITURADOR • BIOHÄCKSLER



**ACCESSORI/OPTIONALS**



**CARRELLO TRAINO**  
SINGLE WHEEL TRAILER



**SETACCIO RAFFINATORE**  
REFINER SIEVE



**ATTACCO TRATTORINO**  
ATTACHMENT TO  
THE LAWN TRACTOR



PRODUZIONE ORARIA / PRODUCTION FOR HOUR | 5 (MC)

CODICE CODE	MOTORE ENGINE	HP	PESO WHEIGHT (Kg)	Ø MAX RAMI MAX Ø BRANCHES (mm)	LAME BLADES	CONTRO LAME OPPOSITE BLADES	COLTELLI SMINUZZATORI MINCING BLADES	DIMENSIONI DIMENSIONS L x W x H (mm)	ENTRATA IMBOCCATURA TUNNEL ENTRANCE (mm)	PREZZO PRICE (€)
TRIH6,5	HONDA GX200 BENZINA - PETROL	6,5	99	60	2	2	8	1340 x 1050 x 1130	360 x 360	1.680,00

**#ROSSOCECCATO**




# TRITONE ONE P.T.O.



## BIOCIPPATORE

BIOSHREDDER • BIOBROYEUR • BIOTRITURADOR • BIOHÄCKSLER

### ACCESSORI/OPTIONALS



**CARDANO**  
CARDAN SHAFT



**SETACCIO RAFFINATORE**  
REFINER SIEVE



### PRODUZIONE ORARIA / PRODUCTION FOR HOUR | 5 (MC)

CODICE CODE	MOTORE ENGINE	HP	PESO WEIGHT (Kg)	Ø MAX RAMI MAX Ø BRANCHES (mm)	LAME BLADES	CONTRO LAME OPPOSITE BLADES	COLTELLI SMINUZZATORI MINCING BLADES	DIMENSIONI DIMENSIONS L x W x H (mm)	ALTEZZA SOLLEVAMENTO LIFTING HEIGHT (mm)	ALT. TERZO PUNTO THIRD POINT HEIGHT(mm)	ENTRATA IMBOCCATURA TUNNEL ENTRANCE (mm)	PREZZO PRICE (€)
TRICARD	P.T.O. Max 540 g/min. - T/min.	18	110	70	2	2	8	1340 x 1050 x 1130	400	1040	360 x 360	1.640,00



# TRITONE MAXI ELECTRIC

▶ VIDEO ONLINE

**BIOCIPPATORE**

BIO shredder • BIO broyeur • BIO triturador • BIO häcksler



### ACCESSORI/OPTIONALS



**CARRELLO TRAINO**  
SINGLE WHEEL TRAILER



**SETACCIO RAFFINATORE**  
REFINER SIEVE



**ATTACCO TRATTORINO**  
ATTACHMENT TO  
THE LAWN TRACTOR



PRODUZIONE ORARIA / PRODUCTION FOR HOUR | 7 (MC)

CODICE CODE	MOTORE ENGINE	HP	PESO WEIGHT (Kg)	Ø MAX RAMI MAX Ø BRANCHES (mm)	LAME BLADES	CONTRO LAME OPPOSITE BLADES	COLTELLI SMINIZZATORI MINCING BLADES	DIMENSIONI DIMENSIONS L x W x H (mm)	ENTRATA IMBOCCATURA TUNNEL ENTRANCE (mm)	PREZZO PRICE (€)
<b>TRIM7,5HP</b>	TRIFASE 400V	7,5	138	70	2	2	8	1740 x 1050 x 1250	650 x 420	<b>2.500,00</b>

# TRITONE MAXI HONDA GX390



**BIOCIPPATORE**

BIOSHREDDER • BIOBROYEUR • BIOTRITURADOR • BIOHÄCKSLER

**ACCESSORI/OPTIONALS**



**CARRELLO TRAINO**  
SINGLE WHEEL TRAILER



**SETACCIO RAFFINATORE**  
REFINER SIEVE



**ATTACCO TRATTORINO**  
ATTACHMENT TO  
THE LAWN TRACTOR



PRODUZIONE ORARIA / PRODUCTION FOR HOUR | 7 (MC)

CODICE CODE	MOTORE ENGINE	HP	PESO WEIGHT (Kg)	Ø MAX RAMI MAX Ø BRANCHES (mm)	LAME BLADES	CONTRO LAME OPPOSITE BLADES	COLTELLI SMINIZZATORI MINCING BLADES	DIMENSIONI DIMENSIONS L x W x H (mm)	ENTRATA IMBOCCATURA TUNNEL ENTRANCE (mm)	PREZZO PRICE (€)
<b>TRIHMAXI</b>	HONDA GX390 BENZINA - PETROL	11,7	138	70	2	2	8	1680 x 1050 x 1340	650 x 420	<b>2.640,00</b>
<b>TRIHMAXIE</b>	HONDA GX390 BENZINA - PETROL AVVIAMENTO ELETTRONICO ELECTRONIC START	11,7	167	70	2	2	8	1680 x 1050 x 1340	650 x 420	<b>3.700,00</b>



# TRITONE MAXI P.T.O.

▶ VIDEO ONLINE

**BIOCIPPATORE**

BIOSHREDDER • BIOBROYEUR • BIOTRITURADOR • BIOHÄCKSLER



**ACCESSORI/OPTIONALS**



**CARDANO**  
CARDAN SHAFT



**SETACCIO RAFFINATORE**  
REFINER SIEVE



PRODUZIONE ORARIA / PRODUCTION FOR HOUR | 7 (MC)

CODICE CODE	MOTORE ENGINE	HP	PESO WEIGHT (Kg)	Ø MAX RAMI MAX Ø BRANCHES (mm)	LAME BLADES	CONTRO LAME OPPOSITE BLADES	COLTELLI SMINIZZATORI MINCING BLADES	DIMENSIONI DIMENSIONS L x W x H (mm)	ALTEZZA SOLLEVAMENTO LIFTING HEIGHT (mm)	ALT. TERZO PUNTO THIRD POINT HEIGHT(mm)	ENTRATA IMBOCCATURA TUNNEL ENTRANCE (mm)	PREZZO PRICE (€)
<b>TRICARDM</b>	P.T.O. Max 540 g/min. T/min.	18	120	80	2	2	8	1630 x 1050 x 1250	400	1040	650 x 420	<b>2.460,00</b>



# TRITONE BIG HONDA GX390



**BIOCIPPATORE**

BIOSHREDDER • BIOBROYEUR • BIOTRITURADOR • BIOHÄCKSLER

**ACCESSORI/OPTIONALS**



**CARRELLO TRAINO**  
SINGLE WHEEL TRAILER



**SETACCIO RAFFINATORE**  
REFINER SIEVE



**ATTACCO TRATTORINO**  
ATTACHMENT TO  
THE LAWN TRACTOR



PRODUZIONE ORARIA / PRODUCTION FOR HOUR | 8 (MC)

CODICE CODE	MOTORE ENGINE	HP	PESO WEIGHT (Kg)	Ø MAX RAMI MAX Ø BRANCHES (mm)	LAME BLADES	CONTRO LAME OPPOSITE BLADES	COLTELLI SMINIZZATORI MINCING BLADES	DIMENSIONI DIMENSIONS L x W x H (mm)	ENTRATA IMBOCCATURA TUNNEL ENTRANCE (mm)	PREZZO PRICE (€)
<b>TRIHBIG</b>	HONDA GX390 BENZINA - PETROL	11,7	165	80	2	2	10	1700 x 670 x 1730	650 x 420	<b>3.640,00</b>
<b>TRIHBIGE</b>	HONDA GX390 BENZINA - PETROL AVVIAMENTO ELETTRONICO ELECTRONIC START	11,7	175	80	2	2	10	1700 x 670 x 1730	650 x 420	<b>4.640,00</b>





# TRITONE BIG ELECTRIC / P.T.O.

▶ VIDEO ONLINE

**BIOCIPPATORE**

BIOSHREDDER • BIOBROYEUR • BIOTRITURADOR • BIOHÄCKSLER



**ACCESSORI/OPTIONALS**



**CARDANO**  
CARDAN SHAFT



**CARRELLINO TRAINO**  
SINGLE WHEEL TRAILER



**SETACCIO RAFFINATORE**  
REFINER SIEVE



**ATTACCO TRATTORINO**  
ATTACHMENT TO  
THE LAWN TRACTOR

**PRODUZIONE ORARIA / PRODUCTION FOR HOUR | 8 (MC)**

CODICE CODE	MOTORE ENGINE	HP	PESO WEIGHT (Kg)	Ø MAX RAMI MAX Ø BRANCHES (mm)	LAME BLADES	CONTRO LAME OPPOSITE BLADES	COLTELLI SMINIZZATORI MINCING BLADES	DIMENSIONI DIMENSIONS L x W x H (mm)	ENTRATA IMBOCCATURA TUNNEL ENTRANCE (mm)	PREZZO PRICE (€)
<b>TRIBIGC</b>	P.T.O. Max 540 g/min. - T/min.	25	184	80	2	2	10	1700 x 670 x 1730	650 x 420	<b>3.440,00</b>
<b>TRIBIG10HP</b>	TRIFASE 400	10	165	80	2	2	10	1700 x 670 x 1730	650 x 420	<b>3.520,00</b>

# TRITONE BIG CINGO



## BIOCIPPATORE

BIOSHREDDER • BIOBROYEUR • BIOTRITURADOR • BIOHÄCKSLER

### ACCESSORI/OPTIONALS



**SETACCIO RAFFINATORE**  
REFINER SIEVE



CODICE CODE	MOTORE ENGINE	HP	PESO WHEIGHT (Kg)	Ø MAX RAMI MAX Ø BRANCHES (mm)	LAME BLADES	CONTRO LAME OPPOSITE BLADES	COLTELLI SMINUZZATORI MINCING BLADES	DIMENSIONI DIMENSIONS L x W x H (mm)	ENTRATA IMBOCCATURA TUNNEL ENTRANCE (mm)
<b>BIGCINGO</b>	HONDA GX390 BENZINA - PETROL	11,7	340	80	2	2	10	1560 x 960 x 1900 for the transport 1560 x 670 x 1900	650 x 420
MOTORE ENGINE	TRASMISSIONE / TRANSMISSION			CAMBIO / GEAR		CINGOLO / TRACK (mm)	APPOGGIO A TERRA GROUND SUPPORT (mm)	PREZZO PRICE (€)	
HONDA GP160 BENZINA - PETROL	MECCANICA CON SBLOCCAGGI E FRENO INTEGRATO MECHANICAL BUIT-IN AND INDIPENDENT RELEASES AND BRAKE			4 VELOCITÀ - 3 AVANTI + 1 RETROMARCIA 4 SPEEDS - 3 FORWARD + 1 REVERSE		180 x 60 x 34	650 x 180	<b>6.500,00</b>	



# TRITONE MONSTER ELECTRIC

▶ VIDEO ONLINE

**BIOCIPPATORE**

BIO SHREDDER • BIO BROYEUR • BIOTRITURADOR • BIOHÄCKSLER




## ACCESSORI/OPTIONALS



**SETACCIO RAFFINATORE**  
REFINER SIEVE



**PROLUNGA SCARICO**  
EXHAUST OUTLET



**DISTANZIATORE**  
SPACER



**CARRELLO TRAINO**  
2 RUOTE  
DOUBLE WHEEL  
TRAILER

PRODUZIONE ORARIA / PRODUCTION FOR HOUR | 9 (MC)

CODICE CODE	MOTORE ENGINE	HP	PESO WEIGHT (Kg)	Ø MAX RAMI MAX Ø BRANCHES (mm)	LAME BLADES	CONTRO LAME OPPOSITE BLADES	COLTELLI SMINUZZATORI MINCING BLADES	DIMENSIONI DIMENSIONS L x W x H (mm)	ENTRATA IMBOCCATURA TUNNEL ENTRANCE (mm)	PREZZO PRICE (€)
<b>TRIMON12,5</b>	TRIFASE 400V	12,5	360	100	4	2	24	2200 x 1500 x 1970 for the transport 1200 x 1000 x 1970	620 x 520	<b>4.580,00</b>



# TRITONE MONSTER HONDA GX390



**BIOCIPPATORE**

BIOSHREDDER • BIOBROYEUR • BIOTRITURADOR • BIOHÄCKSLER

**ACCESSORI/OPTIONALS**



**SETACCIO RAFFINATORE**  
REFINER SIEVE



**PROLUNGA SCARICO**  
EXHAUST OUTLET



**DISTANZIATORE**  
SPACER



**CARRELLO TRAINO**  
**2 RUOTE**  
DOUBLE WHEEL  
TRAILER



**PRODUZIONE ORARIA / PRODUCTION FOR HOUR | 9 (MC)**

CODICE CODE	MOTORE ENGINE	HP	PESO WEIGHT (Kg)	Ø MAX RAMI MAX Ø BRANCHES (mm)	LAME BLADES	CONTRO LAME OPPOSITE BLADES	COLTELLI SMINIZZATORI MINCING BLADES	DIMENSIONI DIMENSIONS L x W x H (mm)	ENTRATA IMBOCCATURA TUNNEL ENTRANCE (mm)	PREZZO PRICE (€)
<b>TRIMON</b>	HONDA GX390 BENZINA - PETROL	11,7	350	100	4	2	24	2200 x 1500 x 1970 for the transport 1200 x 1000 x 1970	620 x 520	<b>4.670,00</b>
<b>TRIMONE</b>	HONDA GX390 BENZINA - PETROL AVVIAMENTO ELETTRONICO ELECTRONIC START	11,7	379	100	4	2	24	2200 x 1500 x 1970 for the transport 1200 x 1000 x 1970	620 x 520	<b>5.780,00</b>



# TRITONE MONSTER P.T.O.

▶ VIDEO ONLINE

**BIOCIPPATORE**

BIOSHREDDER • BIOBROYEUR • BIOTRITURADOR • BIOHÄCKSLER



**ACCESSORI/OPTIONALS**



**SETACCIO RAFFINATORE**  
REFINER SIEVE



**PROLUNGA SCARICO**  
EXHAUST OUTLET



**DISTANZIATORE**  
SPACER



**CARDANO**  
CARDAN SHAFT



**PRODUZIONE ORARIA / PRODUCTION FOR HOUR | 9 (MC)**

CODICE CODE	MOTORE ENGINE	HP	PESO WEIGHT (Kg)	Ø MAX RAMI MAX Ø BRANCHES (mm)	LAME BLADES	CONTRO LAME OPPOSITE BLADES	COLTELLI SMINUZZATORI MINCING BLADES	DIMENSIONI DIMENSIONS L x W x H (mm)	ENTRATA IMBOCCATURA TUNNEL ENTRANCE (mm)	PREZZO PRICE (€)
<b>TRIMONC</b>	P.T.O. Max 540 g/min. - T/min.	30	353	100	4	2	24	1800 x 1500 x 1970 for the transport 1120 x 1000 x 1970	620 x 520	<b>4.380,00</b>



# TRITONE SUPER MONSTER HONDA


**BIOCIPPATORE**

BIOSHREDDER • BIOBROYEUR • BIOTRITURADOR • BIOHÄCKSLER

**ACCESSORI/OPTIONALS**




**SETACCIO RAFFINATORE**  
REFINER SIEVE



**PROLUNGA SCARICO**  
EXHAUST OUTLET



**SETACCIO**  
REFINER SIEVE



**CARRELLO TRAINO**  
2 RUOTE  
DOUBLE WHEEL TRAILER



**PRODUZIONE ORARIA / PRODUCTION FOR HOUR | 11 (MC)**

CODICE CODE	MOTORE ENGINE	HP	PESO WHEIGHT (Kg)	Ø MAX RAMI MAX Ø BRANCHES (mm)	LAME BLADES	CONTRO LAME OPPOSITE BLADES	COLTELLI SMINIZZATORI MINCING BLADES	DIMENSIONI DIMENSIONS L x W x H (mm)	ENTRATA IMBOCCATURA TUNNEL ENTRANCE (mm)	PREZZO PRICE (€)
<b>TRISMON</b>	HONDA GX390 BENZINA - PETROL	11,7	501	120	4	2	24	2800 x 1200 x 1970 for the transport 1700 x 1200 x 1970	560 x 960	<b>8.960,00</b>
	AVVIAMENTO ELETTRONICO ELECTRONIC START									
<b>TRISMON690</b>	HONDA GX690 BENZINA - PETROL AVVIAMENTO ELETTRONICO ELECTRONIC START	22,1	535	130	4	2	24	2800 x 1200 x 1970 for the transport 1700 x 1200 x 1970	560 x 960	<b>13.380,00</b>





ALIMENTAZIONE IDRAULICA

VIDEO ONLINE

# TRITONE SUPER MONSTER P.T.O.

**BIOCIPPATORE**

BIOSHREDDER • BIOBROYEUR • BIOTRITURADOR • BIOHÄCKSLER



**ACCESSORI/OPTIONALS**



**CARDANO**  
CARDAN SHAFT



**SETACCIO RAFFINATORE**  
REFINER SIEVE



**PROLUNGA SCARICO**  
EXHAUST OUTLET



**SETACCIO**  
REFINER SIEVE

PRODUZIONE ORARIA / PRODUCTION FOR HOUR | 11 (MC)

CODICE CODE	MOTORE ENGINE	HP	PESO WEIGHT (Kg)	Ø MAX RAMI MAX Ø BRANCHES (mm)	LAME BLADES	CONTRO LAME OPPOSITE BLADES	COLTELLI SMINIZZATORI MINCING BLADES	DIMENSIONI DIMENSIONS L x W x H (mm)	ENTRATA IMBOCCATURA TUNNEL ENTRANCE (mm)	PREZZO PRICE (€)
<b>TRISM0NC</b>	P.T.O. Max 540 g/min. - T/min.	30	500	130	4	2	24	2800 x 1200 x 1970 for the transport 1700 x 1200 x 1970	560 x 960	<b>8.460,00</b>

# TRITONE SUPER MONSTER CARRELLATO



**BIOCIPPATORE**

BIOSSHREDDER • BIOBROYEUR • BIOTRITURADOR • BIOHÄCKSLER

**ALIMENTAZIONE IDRAULICA**



**CARRELLO STRADALE OMOLOGATO 80 KM/H  
CON IMPIANTO FRENANTE**  
HIGH SPEED CHASSIS 80 KM/H  
WITH BRAKING SYSTEM

PRODUZIONE ORARIA / PRODUCTION FOR HOUR | 11 (MC)

CODICE CODE	MOTORE ENGINE	HP	PESO WHEIGHT (Kg)	Ø MAX RAMI MAX Ø BRANCHES (mm)	LAME BLADES	CONTRO LAME OPPOSITE BLADES	COLTELLI SMINUZZATORI MINCING BLADES	DIMENSIONI DIMENSIONS L x W x H (mm)	ENTRATA IMBOCCATURA TUNNEL ENTRANCE (mm)	PREZZO PRICE (€)
TRICSMON	HONDA GX390 BENZINA - PETROL	11,7	641	120	4	2	24	3200 x 1600 x 2200 for the transport 2500 x 1600 x 2200	560 x 960	11.600,00
	AVVIAMENTO ELETTRONICO ELECTRONIC START									
TRICSMON690	HONDA GX690 BENZINA - PETROL	22,1	671	130	4	2	24	3200 x 1600 x 2200 for the transport 2500 x 1600 x 2200	560 x 960	15.900,00
	AVVIAMENTO ELETTRONICO ELECTRONIC START									



ALIMENTAZIONE IDRAULICA

▶ VIDEO ONLINE

# TRITONE MEGA MONSTER

**BIOCIPPATORE**

BIOSHREDDER • BIOBROYEUR • BIOTRITURADOR • BIOHÄCKSLER



PRODUZIONE ORARIA / PRODUCTION FOR HOUR | 13 (MC)

CODICE CODE	MOTORE ENGINE	HP	PESO WHEIGHT (Kg)	Ø MAX RAMI MAX Ø BRANCHES (mm)	LAME BLADES	CONTRO LAME OPPOSITE BLADES	COLTELLI SMINUZZATORI MINCING BLADES	DIMENSIONI DIMENSIONS L x W x H (mm)	ENTRATA IMBOCCATURA TUNNEL ENTRANCE (mm)	PREZZO PRICE (€)
<b>TRIMMON69</b>	HONDA GX690 BENZINA - PETROL AVVIAMENTO ELETTRONICO ELECTRONIC START	22,1	600	150	2	2	24	2800 x 1200 x 1970 for the transport 1700 x 1200 x 1970	560 x 960	14.920,00
<b>TRIMMONC</b>	P.T.O. Max 540 g/min. T/min.	30-50	610	150	2	2	24	2800 x 1200 x 1970 for the transport 1700 x 1200 x 1970	560 x 960	12.920,00
<b>TRICMMON (Mod. Carrellato)</b>	HONDA GX690 BENZINA - PETROL AVVIAMENTO ELETTRONICO ELECTRONIC START	22,1	740	150	2	2	24	3200 x 1600 x 2200 for the transport 2500 x 1600 x 2200	560 x 960	17.400,00




# HONDA GX690 - P.T.O.



## BIOCIPPATORE

BIOSHREDDER • BIOBROYEUR • BIOTRITURADOR • BIOHÄCKSLER

### ACCESSORI/OPTIONALS



**CARDANO**  
CARDAN SHAFT



**PROLUNGA SCARICO**  
EXHAUST OUTLET



TRICMMON

